


# EQUIPAMENTO NÁUTICO DIVERSO

## ESCADA INOX COM GANCHO LONGO

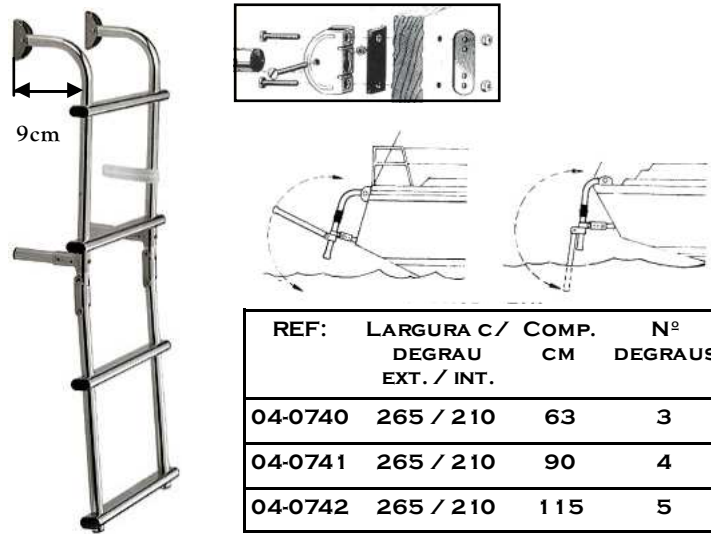
Aço inox AISI316, escada basculante com apoios reguláveis, tubo de 25mm.



REF:	LARGURA C/ DEGRAU EXT. / INT.	COMP. CM	Nº DEGRAUS
15-2938	265 / 185	90	3

## ESCADA INOX COM GANCHO CURTO


Aço inox AISI316, escada basculante com apoios reguláveis, tubo de 22mm.



REF:	LARGURA C/ DEGRAU EXT. / INT.	COMP. CM	Nº DEGRAUS
04-0740	265 / 210	63	3
04-0741	265 / 210	90	4
04-0742	265 / 210	115	5

## ESCADA INOX TELESCÓPICA

Aço inox AISI316, escada que recolhe



REF:	LARGURA EXT. / INT.	COMP. CM	Nº DEGRAUS
15-3049	290 / 220	88	3

## ESCADA INOX TELESCÓPICA

Aço inox AISI316, escada que recolhe, para dentro de uma calha, ideal para montar por debaixo das plataformas.



REF:	LARGURA EXT. / INT.	COMP. CM	Nº DEGRAUS
15-3048	290 / 220	88	3

## ESCADA EM ALUMINIO PARA PNEUMÁTICOS

Para ser colocada sobre os flutuadores, vem completa com um cabo e mosquetão. Pode ser retirada sempre que se queira.



REF:	LARGURA MM	COMP. CM	Nº DEGRAUS
15-2940	300	90	2

## ESCADA EM ALUMINIO AMOVÍVEL

Para ser colocada no costado da embarcação, degraus em nylon, apoios telescópicos. Pode ser retirada sempre que se queira.



REF:	LARGURA	COMP. CM	Nº DEGRAUS
15-2934	375	66	
15-2935	375	86	3
15-2936	375	116	4
15-2937	375	145	5