


EQUIPAMENTO DE NAVEGAÇÃO


PLOTER

Ploter para navegação, instrumento utilizado nas escolas náuticas.



REF:	MEDIDAS
15-3020	350MM


RÉGUA PARALELA



REF:	MEDIDAS
15-3021	400MM

ESQUADRO

Esquadro para navegação, com pega.



REF:	15-3019

COMPASSO

Compasso com pontas direitas. 180mm



REF:	14-21619180

COMPASSO

Compasso com pontas curvas.



REF:	14-21620180	180MM

REF:	14-21620200	200MM

CLINÓMETRO

Clinómetro de bolha, com duas escalas.



REF:	15-3067

CLINÓMETRO

Clinómetro de bolha



REF:	15-3068

BINÓCULOS MARÍTIMOS 7 X 50

TODOS OS MODELOS SÃO À PROVA DE ÁGUA EXCEPTO O MODELO ECONÓMICO QUE É À PROVA DE SALPICOS E INCLUEM BOLSA DE TRANSPORTE, LENTES ANTI-REFLEXO DE EXCELENTE QUALIDADE.



Modelo económico



REF:	REGULAÇÃO
04-0840	SIM

REF:	REGULAÇÃO
04-0841	AUTO-FOCUS

REF:	REGULAÇÃO	BÚSSOLA C/LUZ
04-0843	SIM	SIM